

















Муниципальное бюджетное дошкольное образовательное учреждение  
«Детский сад комбинированного вида № 178» городского округа Самара  
РОССИЯ, 443034, г. Самара, ул. Елизарова, 66, (пр. Metallургов, 33, ул. Победы 145)  
тел., 8(846)202-91-78, 8(846)202-92-08; факс: 8(846)202-91-78;  
e-mail: [ds178sa@mail.ru](mailto:ds178sa@mail.ru), [sdo.ds178@63edu.ru](mailto:sdo.ds178@63edu.ru)

# «Удивительный мир Фанкластика: от конструирования к слову»

Гизятуллина Елена Анатольевна,  
воспитатель  
МБДОУ «Детский сад №178» г. о. Самара

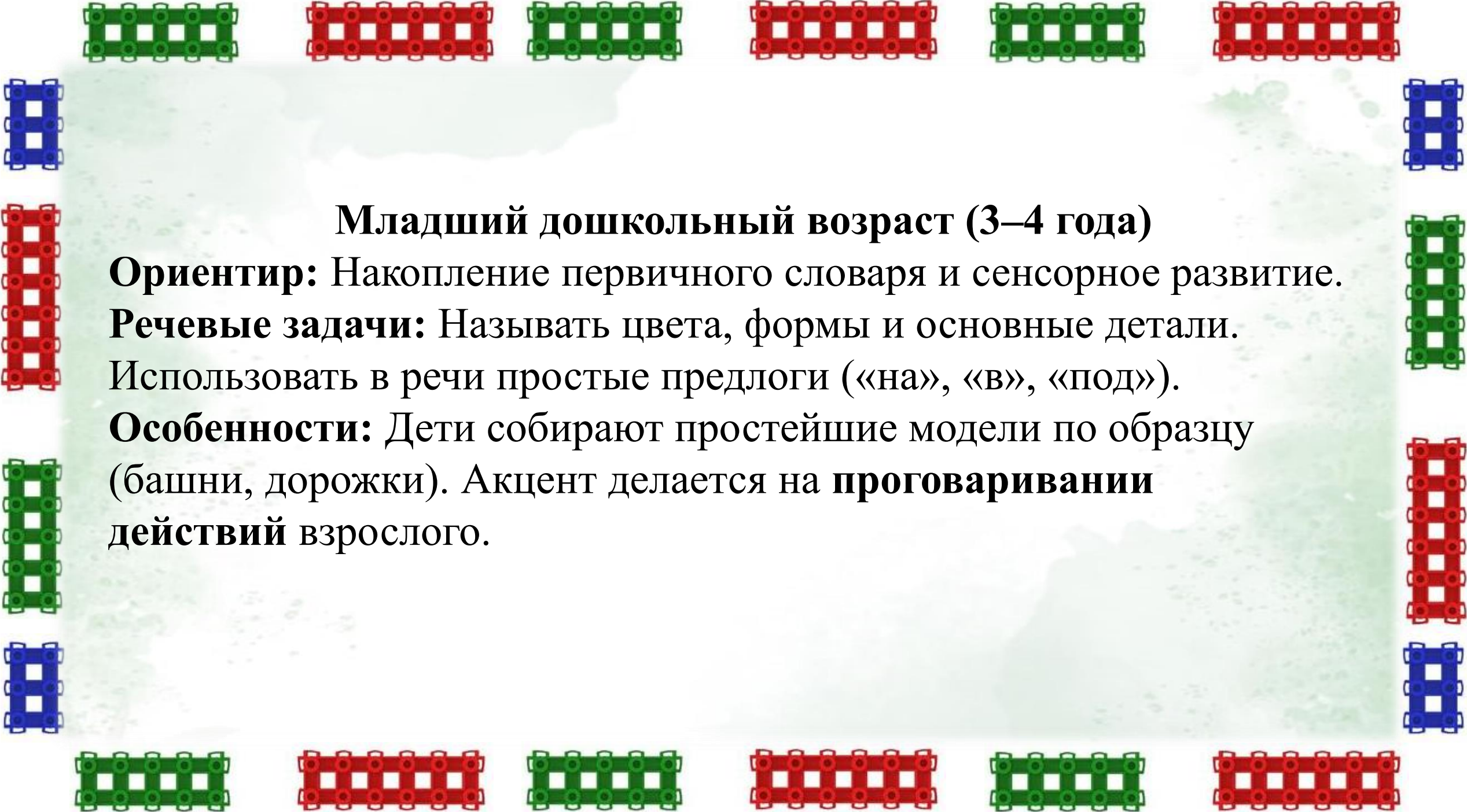


Цель — создание **речевой развивающей среды**, где конструирование выступает фундаментом для расширения словаря, развития грамматического строя и стимуляции **речевой активности** через презентацию собственных моделей



Конструктор «Фанкластик» охватывает широкую возрастную категорию — от 3 до 8 лет





## Младший дошкольный возраст (3–4 года)

**Ориентир:** Накопление первичного словаря и сенсорное развитие.

**Речевые задачи:** Называть цвета, формы и основные детали.

Использовать в речи простые предлоги («на», «в», «под»).

**Особенности:** Дети собирают простейшие модели по образцу (башни, дорожки). Акцент делается на **проговаривании действий** взрослого.



## Старший дошкольный возраст (5–7 лет)

**Ориентир:** Развитие связной монологической и диалогической речи.

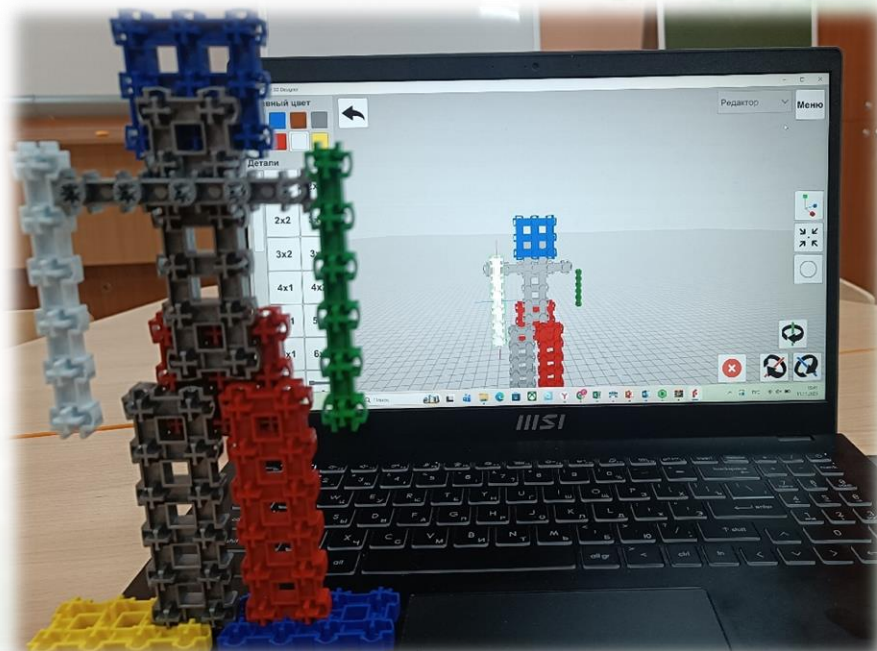
**Речевые задачи:** Описание процесса сборки, использование сложных предложений. Составление рассказов о созданных моделях («Кто это?», «Где живет?», «Что делает?»).










**Особенности:** Переход к объемному 3D-моделированию. В этом возрасте конструктор часто используется в рамках парциальных программ (например, И. А. Лыковой) для интеллектуально-творческого развития.



## Освоение программы Fanclastic 3D Designer

Первые самостоятельные  
постройки













*Создание простых построек по инструкции*



*Создание декораций для сказки*





*Самостоятельная деятельность детей*



*Изучение персонажей:  
нахождение сходства и различия*







*Знакомство с новой сказкой (книгой)*



*Создание своих героев к придуманной истории или сказке*







Сайт МБДОУ «Детский сад № 178» г. о. Самара



Официальная страница  
ВКонтакте

Спасибо за внимание!  
Готовы к сотрудничеству!

тел. 8(846)202-91-78

наши адреса: Самара,

ул. Елизарова, 66;

пр. Metallургов, 33;

ул. Победы 145.

Заведующий:

Сагирова Диляра Миннахметовна

[e-mail: ds178sa@mail.ru](mailto:ds178sa@mail.ru)

