

Муниципальное бюджетное дошкольное  
образовательное учреждение  
«Центр развития ребёнка -  
детский сад № 455»  
городского округа Самара



**Развитие творческой и трудовой  
социализации воспитанников  
дошкольного возраста путём создания  
мультипликационных фильмов**

Белоглазова В.В.





Одной из задач  
образовательной  
области «Социально-  
коммуникативное  
развитие» является  
ТРУДОВОЕ ВОСПИТАНИЕ  
ДОШКОЛЬНИКА



**Мультипликация** (от лат. multiplicatio — умножение, увеличение, возрастание, размножение) — технические приёмы создания иллюзии движущихся изображений с помощью последовательности неподвижных изображений (кадров), сменяющих друг друга с некоторой частотой

**Мультипликационный фильм, мультфильм** (от слияния лат. multiplicatio — умножение и англ. film — плёнка; разг. мультик) — это фильм, выполненный при помощи средств покадровой отрисовки (включая 3D-моделирование) и предназначенный для демонстрации в кинотеатре, трансляции по телевидению, просмотре на экране компьютера и других электронных устройствах



**Цель** – развитие творческой и трудовой социализации детей дошкольного возраста путём создания мультипликационных фильмов


### **Задачи:**

- познакомить детей с понятием «мультипликация», её историей, последовательностью создания мультипликационных фильмов;
- научить основам мультипликации;
- расширять знания о разнообразии способов использования материала в мультипликации;
- развивать эстетические чувства детей;
- воспитывать умение работать сообща, с распределением ролей и задач



# Этапы создания мультипликационного фильма

1. Подбор или сочинение сюжета (сценарий будущего мультфильма)
2. Выбор техники мультипликации
3. Раскадровка
4. Изготовление персонажей, фона, декораций
5. Звуковое оформление (подбор музыкального сопровождения, запись звуков, диалогов, авторского текста)
6. Съёмка фильма
7. Монтаж (верстка)






# Техники мультипликации

- Кукольная
- Пластилиновая
- Перекладка
- Совмещённая

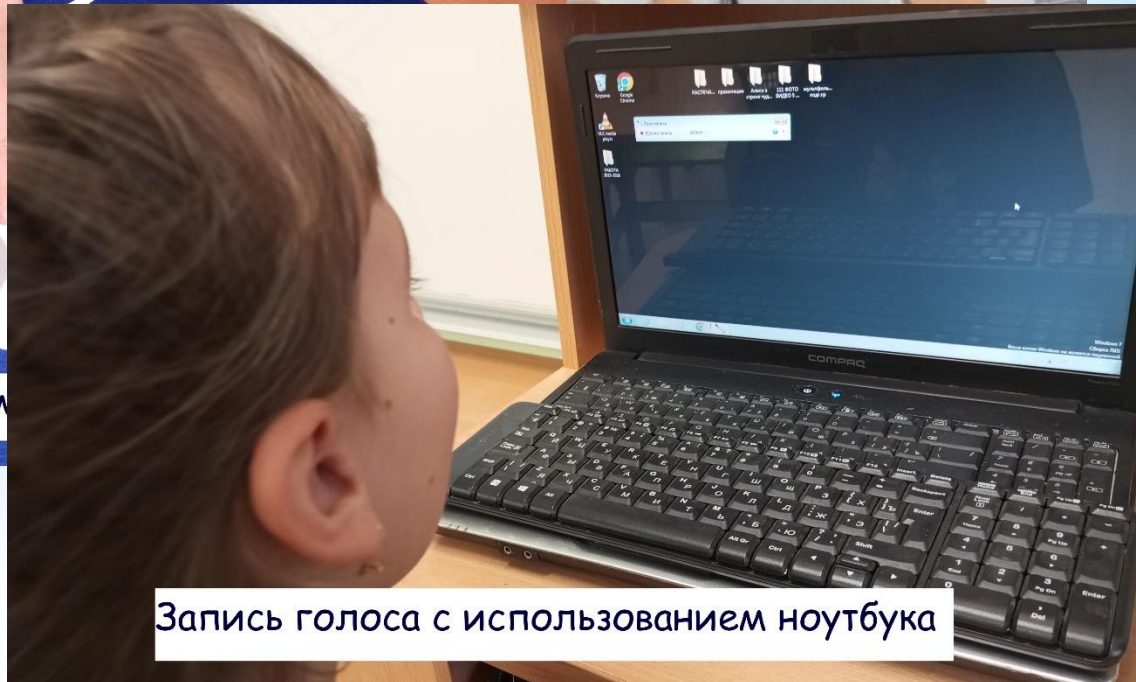


## Материалы и оборудование:

- Бумага (цветной картон, цветная бумага, салфеточная, обойная, креп-бумага, обёрточная, бархатная и т.д.)
- Для работы с бумагой - ножницы, деревянные палочки, кисти, самоклеющаяся плёнка, двухсторонний скотч и т.д.
- Ткань (ситец, фланель, бархат, атлас, шёлк, трикотаж, фетр и т.д.)
- Для работы с тканью - ножницы, нитки, ленты, проволока и т.д.
- Основа для фона
- Фотоаппарат
- Штатив
- Ноутбук с программным обеспечением
- Микрофон



Съёмка кадров мультфильма



Запись голоса с использованием ноутбука





СПАСИБО ЗА ВНИМАНИЕ!!!

